



# VYSOKÁ ŠKOLA BEZPEČNOSTNÉHO MANAŽÉRSTVA V KOŠICIACH

Košťova 1, 040 01 Košice,



## Vyhodnotenie dotazníka pre zamestnancov VŠBM v KE za rok 2022

Zúčastnilo sa 13 z 33 zamestnancov VŠBM v KE, čo predstavuje 39 percent.

### 1. PRACOVNÉ PODMIENKY

#### 1.1 Ako ste spokojný s vaším pracovným prostredím?

|                            |  |              |
|----------------------------|--|--------------|
| - Som veľmi spokojný(á):   |  | 10 (76,92 %) |
| - Som spokojný(á):         |  | 3 (23,08 %)  |
| - Je to vyhovujúce:        |  | 0            |
| - Som nespokojný(á):       |  | 0            |
| - Som veľmi nespokojný(á): |  | 0            |

#### 1.2 Ako ste spokojný s úrovňou technického vybavenia vášho pracoviska (učebne, kancelárie)?

|                            |  |             |
|----------------------------|--|-------------|
| - Som veľmi spokojný(á):   |  | 6 (46,15 %) |
| - Som spokojný(á):         |  | 6 (46,15 %) |
| - Je to vyhovujúce:        |  | 1 (7,69 %)  |
| - Som nespokojný(á):       |  | 0           |
| - Som veľmi nespokojný(á): |  | 0           |

#### 1.3 V porovnaní s minulosťou sa pracovné podmienky

|                   |  |             |
|-------------------|--|-------------|
| - zlepšili:       |  | 8 (61,54 %) |
| - nezmenili:      |  | 4 (30,77 %) |
| - zhoršili:       |  | 0           |
| - neviem posúdiť: |  | 1 (7,69 %)  |

#### 1.4 Vaše poznámky k pracovným podmienkam:

- 
- pracovné podmienky sú primerané
- výborné
- bez pripomienok
- žiadne
- bez

### 2. OCHRANA A BEZPEČNOSŤ PRI PRÁCI, HYGIENA PRÁCE

#### 2.1 Ako hodnotíte úroveň bezpečnosti a ochrany zamestnancov pri práci na vašom pracovisku?

|                            |  |             |
|----------------------------|--|-------------|
| - Som veľmi spokojný(á):   |  | 9 (69,23 %) |
| - Som spokojný(á):         |  | 3 (23,08 %) |
| - Je to vyhovujúce:        |  | 1 (7,69 %)  |
| - Som nespokojný(á):       |  | 0           |
| - Som veľmi nespokojný(á): |  | 0           |

#### 2.2 Ako hodnotíte vybavenosť pracoviska hygienickými prostriedkami (množstvo, kvalita)?

|                            |  |             |
|----------------------------|--|-------------|
| - Som veľmi spokojný(á):   |  | 9 (69,23 %) |
| - Som spokojný(á):         |  | 4 (30,77 %) |
| - Je to vyhovujúce:        |  | 0           |
| - Som nespokojný(á):       |  | 0           |
| - Som veľmi nespokojný(á): |  | 0           |

### 2.3 Ste pravidelne a nie len formálne školený(á) z predpisov pre vašu profesiu?

|        |   |              |
|--------|---|--------------|
| - Áno: |  | 11 (84,62 %) |
| - Nie: |  | 2 (15,38 %)  |

### 2.4 Ste pravidelne oboznamovaný(á) so stavom OBP na vašom pracovisku?

|        |   |              |
|--------|---|--------------|
| - Áno: |  | 12 (92,31 %) |
| - Nie: |  | 1 (7,69 %)   |

### 2.5 V porovnaní s minulosťou sa ochrana a bezpečnosť pri práci a hygiena práce


|                   |   |             |
|-------------------|---|-------------|
| - zlepšili:       |  | 7 (53,85 %) |
| - nezmenili:      |  | 5 (38,46 %) |
| - zhoršili:       |  | 0           |
| - neviem posúdiť: |  | 1 (7,69 %)  |

### 2.6 Vaše poznámky k ochrane a bezpečnosti pri práci, hygiene práce:



- nemám výhrady
- žiadne
- výboré
- bez pripomienok
- --
- bez

## 3. VEDOMOSTI A ZNALOSTI

### 3.1 S mojimi teoretickými znalosťami pre súčasné pracovné zaradenie

|                            |   |             |
|----------------------------|---|-------------|
| - som veľmi spokojný(á):   |    | 6 (46,15 %) |
| - som spokojný(á):         |    | 6 (46,15 %) |
| - je to vyhovujúce:        |   | 1 (7,69 %)  |
| - som nespokojný(á):       |  | 0           |
| - som veľmi nespokojný(á): |  | 0           |

### 3.2 S mojimi praktickými skúsenosťami pre súčasné pracovné zaradenie

|                            |   |             |
|----------------------------|---|-------------|
| - som veľmi spokojný(á):   |  | 6 (46,15 %) |
| - som spokojný(á):         |  | 7 (53,85 %) |
| - je to vyhovujúce:        |  | 0           |
| - som nespokojný(á):       |  | 0           |
| - som veľmi nespokojný(á): |  | 0           |

### 3.3 S možnosťami ďalšieho odborného rastu na VŠBM

|                            |   |             |
|----------------------------|---|-------------|
| - som veľmi spokojný(á):   |  | 8 (61,54 %) |
| - som spokojný(á):         |  | 5 (38,46 %) |
| - je to vyhovujúce:        |  | 0           |
| - som nespokojný(á):       |  | 0           |
| - som veľmi nespokojný(á): |  | 0           |




### 3.4 S možnosťou zúčastňovať sa na konferenciách a iných vedeckých podujatiach

|                            |   |             |
|----------------------------|---|-------------|
| - som veľmi spokojný(á):   |  | 4 (30,77 %) |
| - som spokojný(á):         |  | 7 (53,85 %) |
| - je to vyhovujúce:        |  | 2 (15,38 %) |
| - som nespokojný(á):       |  | 0           |
| - som veľmi nespokojný(á): |  | 0           |

### 3.5 S možnosťami a službami, ktoré ponúka akademická knižnica VŠBM

|                            |   |              |
|----------------------------|---|--------------|
| - som veľmi spokojný(á):   |  | 10 (76,92 %) |
| - som spokojný(á):         |  | 2 (15,38 %)  |
| - je to vyhovujúce:        |  | 1 (7,69 %)   |
| - som nespokojný(á):       |  | 0            |
| - som veľmi nespokojný(á): |  | 0            |

### 3.6 Ste nasadzovaný na viaceré pracovné zaradenia na vašom pracovisku?

|  |   |             |
|--|---|-------------|
| - Áno, veľmi často a nevyhovuje mi to:     |  | 4 (30,77 %) |
| - Áno, veľmi často a nerobí mi to problém: |  | 4 (30,77 %) |
| - Iba občas a nevyhovuje mi to:            |  | 0           |
| - Iba občas a nerobí mi to problém:        |  | 5 (38,46 %) |
| - Nie:                                     |  | 0           |

### 3.7 V porovnaní s minulostí sa vedomosti a znalosti

|                   |  |              |
|-------------------|--|--------------|
| - zlepšili:       |  | 11 (84,62 %) |
| - nezmenili:      |  | 1 (7,69 %)   |
| - zhoršili:       |  | 0            |
| - neviem posúdiť: |  | 1 (7,69 %)   |

### 3.8 Vaše poznámky k využívaniu vašich vedomostí a znalostí:


- 
- žiadne
- bez
- vedomosti využívam v rámci výučby a riešenia projektových úloh

## 4. ŠTÝL VEDENIA, KOMUNIKÁCIA, STAROSTLIVOSŤ O ZAMESTNANCOV

### 4.1 Ako hodnotíte štýl vedenia a prístup priameho nadriadeného k vám?

|                  |  |              |
|------------------|--|--------------|
| - korektný:      |  | 11 (84,62 %) |
| - kvalifikovaný: |  | 9 (69,23 %)  |
| - spravodlivý:   |  | 8 (61,54 %)  |
| - priateľský:    |  | 6 (46,15 %)  |
| - neodborný:     |  | 0            |
| - povýšenecký:   |  | 0            |
| - ľahostajný:    |  | 0            |
| - iné:           |  | 0            |

### 4.2 S komunikáciou na úrovni spolupracovníkov

|                            |   |              |
|----------------------------|---|--------------|
| - som veľmi spokojný(á):   |    | 10 (76,92 %) |
| - som spokojný(á):         |    | 3 (23,08 %)  |
| - je to vyhovujúce:        |    | 0            |
| - som nespokojný(á):       |   | 0            |
| - som veľmi nespokojný(á): |  | 0            |






### 4.3 S komunikáciou medzi vedením a zamestnancami môjho pracoviska

|                            |   |             |
|----------------------------|---|-------------|
| - som veľmi spokojný(á):   |  | 7 (53,85 %) |
| - som spokojný(á):         |  | 4 (30,77 %) |
| - je to vyhovujúce:        |  | 1 (7,69 %)  |
| - som nespokojný(á):       |  | 1 (7,69 %)  |
| - som veľmi nespokojný(á): |  | 0           |

### 4.4 S informáciami, ktoré sú mi poskytované o vývoji na VŠBM v KE

|                            |   |             |
|----------------------------|---|-------------|
| - som veľmi spokojný(á):   |  | 6 (46,15 %) |
| - som spokojný(á):         |  | 6 (46,15 %) |
| - je to vyhovujúce:        |  | 1 (7,69 %)  |
| - som nespokojný(á):       |  | 0           |
| - som veľmi nespokojný(á): |  | 0           |



### 4.5 So spôsobom poskytovania informácií na VŠBM v KE

|                            |   |             |
|----------------------------|---|-------------|
| - som veľmi spokojný(á):   |  | 7 (53,85 %) |
| - som spokojný(á):         |  | 4 (30,77 %) |
| - je to vyhovujúce:        |  | 1 (7,69 %)  |
| - som nespokojný(á):       |  | 1 (7,69 %)  |
| - som veľmi nespokojný(á): |  | 0           |

### 4.6 S úrovňou služieb závodného stravovania

|                            |   |             |
|----------------------------|---|-------------|
| - som veľmi spokojný(á):   |  | 1 (7,69 %)  |
| - som spokojný(á):         |  | 0           |
| - je to vyhovujúce:        |  | 6 (46,15 %) |
| - som nespokojný(á):       |  | 1 (7,69 %)  |
| - som veľmi nespokojný(á): |  | 0           |

### 4.7 S poskytovaním iných zamestnaneckých výhod na VŠBM

|                            |   |             |
|----------------------------|---|-------------|
| - som veľmi spokojný(á):   |  | 4 (30,77 %) |
| - som spokojný(á):         |  | 7 (53,85 %) |
| - je to vyhovujúce:        |  | 2 (15,38 %) |
| - som nespokojný(á):       |  | 0           |
| - som veľmi nespokojný(á): |  | 0           |

#### 4.8 V porovnaní s minulosťou sa štýl vedenia, komunikácia, starostlivosť o zamestnancov



|                   |   |             |
|-------------------|---|-------------|
| - zlepšili:       |  | 7 (53,85 %) |
| - nezmenili:      |  | 3 (23,08 %) |
| - zhoršili:       |  | 2 (15,38 %) |
| - neviem posúdiť: |  | 1 (7,69 %)  |

#### 4.9 Vaše poznámky k štýlu vedenia, komunikácií, starostlivosti o zamestnancov:

- žiadne
- --
- bez
- nemám výhrady

## 5. OHODNOTENIE A ISTOTA ZAMESTNANCOV





#### 5.1 Ste spokojný s vaším pracovným zaradením, na základe vašej kvalifikácie a skúseností?

|   |  |              |
|---|--|--------------|
| - som úplne spokojný:   |  | 11 (84,62 %) |
| - momentálne som spokojný, v budúcnosti by som chcel postúpiť:    |   | 2 (15,38 %)  |
| - čiastočne spokojný, ale viac nemôžem dosiahnuť:                 |   | 0            |
| - čiastočne spokojný, ale rozhodne chcem postúpiť:                |   | 0            |
| - nie som spokojný, moje pracovné zaradenie mi nevyhovuje:        |   | 0            |
| - nie som spokojný, v budúcnosti by som chcel zmeniť zamestnanie: |   | 0            |

#### V prípade, že ste v 5.1 uviedli "nie som spokojný, v budúcnosti by som chcel zmeniť zamestnanie", uveďte dôvod:

- žiadne
- --

#### 5.2 Ako hodnotíte oceňovanie vašich pracovných výsledkov?

|  |   |              |
|--|---|--------------|
| - som úplne spokojný:  |  | 10 (76,92 %) |
| - zatiaľ som spokojný, ale obávam sa o ďalší vývoj:                  |  | 1 (7,69 %)   |
| - je to vyhovujúce:  |  | 1 (7,69 %)   |
| - nie som spokojný:  |  | 1 (7,69 %)   |
| - je to nevyhovujúce v porovnaní s možnosťami v iných útvaroch:      |  | 0            |
| - je to nevyhovujúce v porovnaní s možnosťami v iných organizáciách: |  | 0            |

#### 5.3 Plánujete i naďalej pracovať na VŠBM v KE?

|               |   |              |
|---------------|---|--------------|
| - áno:        |  | 12 (92,31 %) |
| - zatiaľ áno: |  | 1 (7,69 %)   |
| - nie:        |  | 0            |

#### 5.4 Ste spokojný s možnosťou vášho pracovného postupu (rastu kariéry)?

|                            |   |             |
|----------------------------|---|-------------|
| - Som veľmi spokojný(á):   |  | 7 (53,85 %) |
| - Som spokojný(á):         |  | 6 (46,15 %) |
| - Je to vyhovujúce:        |  | 0           |
| - Som nespokojný(á):       |  | 0           |
| - Som veľmi nespokojný(á): |  | 0           |

#### 5.5 V akej miere ste spokojný(á) s realizáciou svojich návrhov, pripomienok podávaných svojmu nadriadenému?

|                            |   |             |
|----------------------------|---|-------------|
| - Som veľmi spokojný(á):   |  | 6 (46,15 %) |
| - Som spokojný(á):         |  | 6 (46,15 %) |
| - Je to vyhovujúce:        |  | 1 (7,69 %)  |
| - Som nespokojný(á):       |  | 0           |
| - Som veľmi nespokojný(á): |  | 0           |

#### 5.6 V porovnaní s minulosťou sa ohodnotenie a istota zamestnancov:

|                   |   |             |
|-------------------|---|-------------|
| - zlepšili:       |  | 6 (46,15 %) |
| - nezmenili:      |  | 3 (23,08 %) |
| - zhoršili:       |  | 2 (15,38 %) |
| - neviem posúdiť: |  | 2 (15,38 %) |

**5.6 Vaše poznámky k ohodnoteniu a istote zamestnancov:**

- bez poznámok
- žiadne
- súčasné hodnotenie je na požadovanej úrovni
- Žiadne
- hodnotenie a istota je adekvátne
- neviem posúdiť
- .
- -
- so svojí ohodnotením a istotou som spokojný
- neviem posúdiť
- žiadne
- bez
- sú na vyhovujúcej úrovni

## 6. PRACOVNÉ ZARADENIE

**6.1 Dotazník je anonymný, z dôvodu validity získaných výsledkov, prosím Uvedte nasledujúce údaje: Pracovné zaradenie (napr. pedag.zam.):**

- prorektor
- nepedagogický zamestnanec
- pedag. zam.
- asistent
- pedagóg
- pedag zam
- pedagóg
- pedagog
- pedagóg

**6.2 Počet rokov odpracovaných na VŠBM v KE:**

- 14
- 10
- 10
- 13
- 10
- 3
- 3
- 10
- 8

**6.3 Pracovisko VŠBM v KE:**

- veda
- ústav
- ústav bezpečnostných vied
- ÚBV
- ŠO
- prorektorát
- ÚBV
- UOB
- odborný asistent

**7. Vaše návrhy a pripomienky k tomuto dotazníku:**

- žiadne
- nemám
- Palko

Ing. Radoslav Šulej, PhD., DBA, LL.M  
Prorektor pre informatiku a rozvoj